

**Katalog učnih programov
nevladnih organizacij
(NVO)
za osnovne šole**



GRE V ŠOLO

Šolsko leto 2021 / 2022

Verzija 2021-1



»Iz prakse v učne klopi skozi neposredno izkušnjo in doživljaj!«

učenje iz izkušenj

**KULTURNE
VSEBINE**



**NARAVOSLOVNE
VSEBINE**



**VSEBINE
SOCIALE IN
ZDRAVSTVA**



**TEHNIŠKE
IN OSTALE
VSEBINE**



Uvod

E-katalog je rezultat akcije »NVO gre v šolo« in vsebuje programe, preko katerih društva, zasebni zavodi in fundacije lahko ponudijo učenkam in učencem osnovnih šol dragoceno učenje iz izkušenj.

V Regionalnem stičišču NVO Planota (regionalno stičišče nevladnih organizacij za Goriško regijo) nadaljujemo z akcijo »NVO gre v šolo«, saj se je v preteklih letih pokazala kot dober povezovalec nevladnih organizacij (NVO) z osnovnimi šolami v lokalnem okolju in bogata popestritev obstoječih učnih programov. Šolskim delavkam in delavcem namreč ponuja možnost vključitve programov NVO v učni program, izbirne predmete, interesne dejavnosti ali druge prostočasne dejavnosti.

Poleg spodbujanja razvoja programov NVO in vzpostavljanja trajnostnih partnerstev med šolo in NVO, želimo z akcijo »NVO gre v šolo« spodbujati prostovoljstvo, medgeneracijsko sodelovanje in zavedanje, da nevladni sektor omogoča tudi zaposlovanje. Verjamemo, da skupaj lahko omogočimo našim otrokom pridobitev ustreznih znanj in čim boljši razvoj njihovih potencialov in talentov.

V katalogu so za lažji pregled programi razvrščeni po vsebinskih sklopih. V vsakem sklopu so predstavljeni najprej programi, ki se izvajajo na šoli, za njimi pa programi na drugih lokacijah. Pri vsakem programu je podana kratka vsebina in cilji programa, primerčnost izvajanja za triade, čas trajanja in obdobje izvajanja, lokacija izvedbe, okvirna cena in kontakt NVO, ki program izvaja.

Naj vam bodo predstavljene vsebine v pomoč pri oblikovanju vaših učnih načrtov in pripravi zanimivih učnih uric.

Kazalo vsebine

KULTURNE VSEBINE

- str.5 OBISK TUJE KULTURE
- str.6 HOLA = ŽIVJO = ハイ
- str.7 OSNOVE KALIGRAFIJE
- str.8 OGLED STALNE RAZSTAVE ŠEMPETER IN OKOLICA
MED PRVO SVETOVNO VOJNO
- str.9 OGLED OSTALIN SOŠKE FRONTE NA SVETI GORI
- str.10 OGLED OSTALIN SOŠKE FRONTE NA VODICAH
- str.11 PODBRDO (ZGODOVINA PODBRDA, BOHINJSKA
PROGA, BIVŠA TVI BAČA PODBRDO)
- str.12 PO POTEH TEHNIČNE, KULTURNE IN FILMSKE DEDI-
ŠČINE V BAŠKI GRAPI
- str.13 POHOD PO TEMATSKI POTI NA SVOJI ZEMLJI

NARAVOSLOVNE VSEBINE

- str. 14 DOM BREZ ODPADKOV - ZERO WASTE
- str. 15 NARAVNA ČISTILA ZA VAŠ DOM
- str. 16 PONOVA UPORABA ZA VSAK DOM
- str. 17 ZELIŠČA TAKO IN DRUGAČE

Kazalo

VSEBINE SOCIALE IN ZDRAVSTVA

str. 18 IZŠTEKANI

str. 19 EFEKT

str. 20 DELAVNICA ZNAKOVNEGA JEZIKA

str. 21 VIDNA IN NEVIDNA DRUGAČNOST

str. 22 PODARIM, DA DOBIM

TEHNIŠKE VSEBINE

str. 23 OSNOVE FOTOGRAFIJE


str. 24 PERGAMANO USTVARJANJE

str. 25 POSLIKAVA KAMENČKOV

str. 26 AKTIVNO PODVODNO DOŽIVETJE

str. 27 EIT CLIMATE-KIC YOUNG INNOVATORS - MLADI
IZNAJDITELJI

KULTURA, ZGODOVINA, TEHNIČNA IN INDUSTRIJSKA DEDIŠČINA

 iManaLAB, Zavod za
umetniško in izobraže-
valno dejavnost


<https://imanalab.com/>


info@imanalab.com

FB: [@zavodiManaLAB](#)

040 542 953 (Maša)




 2 šolski uri


za drugo
in tretjo
triado


september
- november


lokacija:
na vaši šoli

»OBISK TUJE KULTURE«


 Učiteljice oz. učenci izbirajo eno od štirih predstavitev primerkov japonske ali španske kulture:

- Japonski ceremonial pitja čaja
- Predstavitev japonskih anim (učenci bodo ugotavljali značilnosti primerka anim)
- Ploskanje in španski flamenko
- Tapas kultura (učenci bodo spoznali kulturo pitja in druženja)


Učenci okusijo drobec tuje kulture. Za večje doživetje se jih vključi v izvedbo aktivnosti, ki so prilagojene izbrani tematiki.

Program je prilagojen starostni strukturi.

 cilj: Spoznavanje drugih kultur, drugačnosti in raznolikosti

 2 € / učenca: vključena vodena razprava, material, izvedba praktičnega dela

KULTURA, ZGODOVINA, TEHNIČNA
IN INDUSTRIJSKA DEDIŠČINA

 iManaLAB, Zavod za
umetniško in izobraže-
valno dejavnost


<https://imanalab.com/>


info@imanalab.com

FB: [@zavodiManaLAB](#)

040 542 953 (Maša)




 8 šolskih ur,
predvidoma
1-2 šolski uri
na dan

 za drugo
in tretjo
triado

 september
- november

 lokacija:
na šoli


»HOLA = ŽIVJO = KONNICHWA«


 Učenci lahko izbirajo med spoznavanjem dveh kultur: španske ali japon-
ske. V obeh primerih vsebuje delavnica 2 dela:

V prvem delu se bodo učenci spoznali s tujo kulturo in jezikom (značilnosti kul-
ture in stereotipi, kulinarika in umetnost).

V drugem delu pa se bodo učenci seznanili z osnovami tujega jezika, v čem se
razlikuje od slovenskega – izgovorjava (abeceda), kako se pozdravi in kakšne
so osnovne fraze.

Program je prilagojen starostni strukturi.

 cilj: Spoznavanje drugih kultur in približevanje tujega jezika učencem.

 5 € / učenca: vključena vodena razprava, material, izvedba praktičnega
dela

KULTURA, ZGODOVINA, TEHNIČNA
IN INDUSTRIJSKA DEDIŠČINA

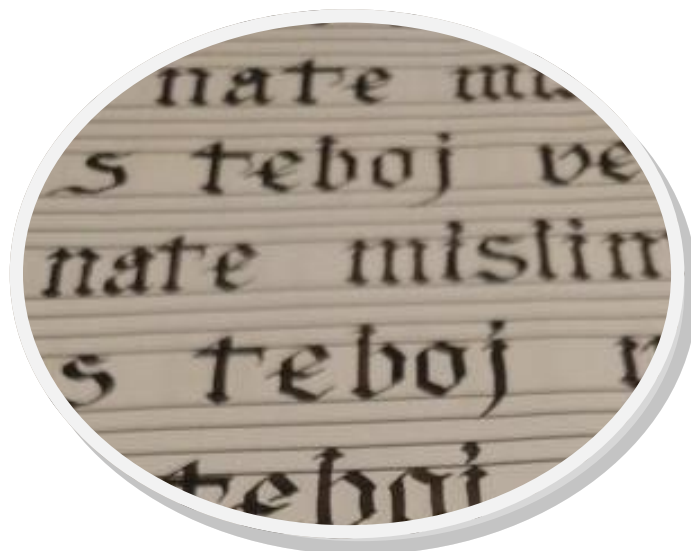
 LEpi CAjti, Zavod za
kakovost življenja

<https://lepicajti.si/>


info@lepicajti.si

FB: [@nvolepicajti](#)

041 487 610 (Staša)





 2 šolski uri


za drugo
in tretjo
triado


september
- junij


lokacija:
na šoli

»OSNOVE KALIGRAFIJE«


 Učenci se seznanijo z osnovami kaligrafije.
 Spoznajo pisavo, ki je bila uporabljena v prvih dveh slovenskih knjigah in kaligrafsko pero.

Preizkusijo se v pisanju črk preproste gotice s čopičem in tudi kaligrafskim peresom.

Pridobljeno znanje uporabijo na papirnatem kazalu, ki ga bodo lahko pridno uporabljali pri domačem branju.

Program je prilagojen starostni strukturi.

 cilj: Spoznavanje osnov kaligrafije, spoznavanje gotice.

 2 € / učenca: vključuje material, izvedbo praktičnega dela, kazalo za knjige.
Učenci sami priskrbijo čopič št. 8.

KULTURA, ZGODOVINA, TEHNIČNA
IN INDUSTRIJSKA DEDIŠČINA



Društvo soška fronta
1915-1917

[https://drustvo-soskafronta.si/
index.php](https://drustvo-soskafronta.si/index.php)

info@drustvo-soskafronta.si

041 541 868 (David)



2 šolski uri



za tretjo triado;
primerno tudi
za drugo triado
in zgodovinski
krožek



september
- junij



lokacija:

Zaklonišče pod
Pošto, Vrtojbenska
21-A, Šempeter pri
Gorici



cilj: spoznavanje pomena ohranjanja zgodovinskega spomina na soško fronto



50 € za skupino najmanj 10 oseb: vključuje voden ogled razstave ter po en izvod revije Na fronti in en izvod Dnevnika Ive Viličiča na skupino.



»OGLED STALNE RAZSTAVE ŠEMPETER IN OKOLICA MED PRVO SVETOVNO VOJNO«



Razstava prikazuje tragedijo domačega prebivalstva, ki se je po letu dni bivanja v neposrednem frontnem zaledju, avgusta 1916 moralo odseliti v begunstvo; vojne utrinke iz bližnjih bojišč: Rožne doline, Markovega hriba, Šempetra, Šobra in Vrtojbe; kakor tudi popolno opustošenje, ki ga je povzročila frontna črta v letih 1916-17.

Fotografski del razstave dopolnjuje izbor originalnih vojaških predmetov, ki so jih obe v boje vpleteni strani uporabljali na soški fronti.

Za prav poseben občutek preskoka iz sedanosti v preteklost pa poskrbi manjša diorama v naravni velikosti, ki poskuša verodostojno prikazati utrinek vojaškega življenja v avstro-ogrskem strelskem jarku pri Šempetru.

KULTURA, ZGODOVINA, TEHNIČNA
IN INDUSTRIJSKA DEDIŠČINA



Društvo soška fronta
1915-1917

[https://drustvo-soskafronta.si/
index.php](https://drustvo-soskafronta.si/index.php)

info@drustvo-soskafronta.si

041 541 868 (David)



2 šolski uri



za tretjo triado;
primerno kot
dopolnilo za
športni dan



samo v
določenih
meseh;

priporočamo
v obdobju
od oktobra
do februarja



lokacija:

Območje pod
vrhom Svete Gore



»OGLEDE OSTALIN SOŠKE FRONTE NA SVETI GORI«



Iz zbirnega mesta pri X. postaji križevega pota takoj vstopimo v daljši podzemni rov - predor, ki je med vojno povezoval avstro-ogrske položaje na jugozahodnem pobočju Svete Gore z zalednimi na severovzhodnem.

Znotraj atraktivnega rova se ob jeklenici povzpemo na višji nivo in mimo podzemnega vodnjaka pot nadaljujemo na drugo stran hriba. Od tam sledimo nekdanjemu povezovalnemu jarku do lokacije nekdanjega avstro-ogrskega tabora, kjer med ostanki vojaških bivališč še vedno stoji spomenik II. bataljona 22. pehotnega polka. Le še krajši vzpon nas loči do spomenika sv. Frančišku, ki stoji na mestu, kjer je po prvi svetovni vojni najprej stal spomenik posvečen padlim italijanskim vojakom. Pot nadaljujemo po grebenu vse do Marijine bazi-like, ki stoji na vrhu 681 m visokega hriba.

Po ogledu cerkve, marijanskega muzeja in okrepčilu se po cesti vrnemo do izhodišča.

(Za vsakega udeleženca je obvezna lastna nederseča pohodna obutev in čelna svetilka, zaželena je tudi zaščitna čelada.)



cilj: spoznavanje pomena ohranjanja zgodovinskega spomina na soško fronto



50 € za skupino najmanj 10 oseb: vključuje voden ogled frontnih položajev in po en izvod revije Na fronti in Dnevnik Ive Viličiča na skupino. Cena ne vključuje zavarovanja v primeru poškodb.



Društvo soška fronta
1915-1917

[https://drustvo-soskafronta.si/
index.php](https://drustvo-soskafronta.si/index.php)

info@drustvo-soskafronta.si

041 541 868 (David)



2 šolski uri



za tretjo triado;

primerno kot
dopolnilo za
športni dan



samo v
določenih
meseh;

priporočamo
od oktobra
do februarja



lokacija:

območje na vrhu
Vodic



»OGLED OSTALIN SOŠKE FRONTE NA VODICAH«



Iz zbirnega mesta na Preškem vrhu (sedlo na razpotju med Sveto Goro in Vodicami) nadaljujemo po planinski stezi proti vrhu Vodic. Ob poti nas spremljajo nekdanji avstro-ogrski obrambni položaji ter kaverne, ki so bile poimenovane po tedanjih vojaških poveljnikih.

Na vrhu 652 m visokega hriba pa nas pozdravi mavzolej posvečen italijanske-
mu generalu, Mauriziu Gonzagi. Le nekaj sto metrov stran pa se na severoza-
hodnem vrhu Vodic nahaja tudi spomenik posvečen alpskim enotam, pod
katerim se razteza obsežen labirint podzemnih rovov.




cilj: spoznavanje pomena ohranjanja zgodovinskega spomina na soško
fronto



50 € za skupino najmanj 10 oseb: vključuje voden ogled frontnih položajev
in po en izvod revije Na fronti in Dnevnik Ive Viličiča na skupino. Cena ne
vključuje zavarovanja v primeru poškodb.

KULTURA, ZGODOVINA, TEHNIČNA IN INDUSTRIJSKA DEDIŠČINA




 KTT Društvo Baška dediščina


<http://drustvobaskadediscina.nvoplanota.si/>

ktt.dbd@gmail.com

<https://www.facebook.com/DrustvoBaskadediscina/>

041 601 248 (Alenka)

 5 šolskih ur oz. po dogovoru (vsebina se prilagodila razpoložljivemu času)

 za prvo, drugo in tretjo triado

 september - junij

 lokacija:

Podbrdo -kraj Podbrdo, železniška postaja, prostori društva)

»PODBRDO (ZGODOVINAPODBRDA, BOHINJSKA PROGA, BIVŠA TVI BAČA PODBRDO)«

Predhodno si učenci lahko ogledajo preko youtubea dokumentarni film Niti in vozli ponosa TVI Bača Podbrdo.

Kraj Podbrdo predstavimo skozi sprehod po Podbrdu, start na železniški postaji Podbrdo, mimo športnega igrišča, po obnovljeni poti Milpoh, ki nam nudi prelep pogled iz višine na celotno Podbrdo. Sprehodimo so do starega jedra Podbrda ter nato do prostorov gostitelja (društva), kjer imamo razstavne prostore in prostor za dogodke.

Varianta 1: tehnična dediščina - Bohinjska proga - Podbrdo


Najprej si ogledamo razstavo v notranjosti železniške postaje Podbrdo, nato se podamo do informacijske table o graditelju Bohinjskega predora s podbrške strani. Na tej lokaciji je tudi lepo viden portal Bohinjskega predora.


Varianta 2: Industrijska dediščina - bivša TVI Bača Podbrdo

Predstavitev bivše TVI Bača Podbrdo skozi projekcijo ter razstavo v prostorih društva v centru Podbrda. Dodatna ponudba: možnost ogleda dokumentarnega filma (51 min). Po dogovoru se lahko sprehodimo do spodnjega dela Podbrda, kjer se nahaja tovarna, vendar vanjo ne moremo vstopiti, ker je zapuščena. (ogled samo iz glavne ceste). Mimo nje vodi glavna cesta skozi Baško grapo ter pločnik. Tam zavijemo nazaj na železniško postajo Podbrdo.


Varianta 3: Kratka predstavitev Baške grape skozi kratke filmčke (skupaj 10 min) in predstavitev Podbrda skozi čas preko starih razglednic od leta 1890 naprej.

Dodatne informacije: Dostop do Baške grape: (najboljša varianta) z vlakom (Nova Gorica - Podbrdo), avtovlakom; 1h15min (Nova Gorica - Podbrdo - start jutraj ob 6.32, ki ima poseben muzejski vagon, poučen, potrebno je biti na postaji že 30 min pred odhodom), po cesti - Nova Gorica - Most na Soči - v Bači pri Modreju zavijete levo proti Podbrdu (1 h 30 min vožnje z avtobusom). Nudimo lahko tudi pomoč pri organizaciji malice v Podbrdu oz. v Baški grapi (Hudajužna Okrepčevalnica Zver, Koritnica Camp Šorli, Grahovo ob Bači Okrepčevalnica Brišar). V Podbrdu se nahaja tudi Jakovkna hiša v kateri je muzej in info točka Baške grape - vstopnina pa je 1EUR za otroke, 2 EUR za odrasle.

 cilj: Predstavitev največje tehnične in industrijske dediščine Baške grape.

 6 EUR / učenca: vključuje vodenje z lokalnim vodnikom, promocijski material
Program obiska se izvede ne glede na število oseb.




 KTT Društvo Baška
dediščina


[http://
drustvobaskadediscina.nvoplanota.si/](http://drustvobaskadediscina.nvoplanota.si/)


ktt.dbd@gmail.com

[https://www.facebook.com/
DrustvoBaskadediscina/](https://www.facebook.com/DrustvoBaskadediscina/)

041 601 248 (Alenka)

 6 šolskih ur oz.
po dogovoru
(vsebina se prilagodi
razpoložljivemu
času)

 za prvo,
drugo
in tretjo
triado

 od mar-
ca do vključ-
no oktobra


 lokacija:

Na terenu - mlin
in kovačija na
ob Ravtarskem
potoku 3km
pred Podbr-
dom); Koritnica
(vetrovalna nap-
rava predora
Bukovo); Na
svoji zemlji na
terenu in v dvo-
rani KS Grah-
ovo ob Bači.

»PO POTEH TEHNIČNE, KULTURNE IN FILMSKE DEDIŠČINE V BAŠKI GRAPI«

Najprej si bomo ogledali, kako sta nekoč delovala Prangarjev mlin z žago venicjanko in Jakovo kovačijo, v kateri učence pričaka kovač s prikazom kovanja (lokacija se nahaja 3 km pred Podbrdo ob Ravtarskem potoku ob glavni cesti). Nato se zapeljemo mimo kraja Hudajužna, kjer predstavimo info točko Franceta Bevka (30 min). Potovanje nadaljujemo do Koritnice, kjer ob glavni cesti stoji vetrovalna naprava predora Bukovo in spoznamo, kako je le-ta prezračevala železniški predor Bukovo nekoč.

Zgodbo o snemanju prvega slovenskega igranega celovečernega filma *Na svoji zemlji* lahko predstavimo na dva načina: kot kratek pohod od Koritnice do Grahovega ob Bači (40 min, *nezahteven pohod ob reki Bači*) ali se zapeljemo do dvorane KS Grahovo ob Bači, kjer samo na tej lokaciji predstavimo zgodbo.


 **Varianta 1:** Iz avtobusne postaji na Koritnici krenemo po glavni cesti in nato zavijemo proti sotočju reke Koritnice in Bače, kjer ob poti spoznamo zgodbe, kako so snemali film o naravni dediščini tega območja, lokalno kulturno zgodovino (*Rudi Bašelj, dok. film Plamen v dvonožcu, Ivan Kokošar*) ter si na poti ogledamo tri tematske table o filmu. Ko prispemo na Grahovo ob Bači si ogledamo še 6 dvominutnih odlomkov iz filma in razstavo.

Varianta 2: Pripeljemo se na Grahovo ob Bači k domu krajanov, v katerem si ogledamo 6 dvominutnih odlomkov iz filma, razstavo o filmu in dve tematski tabli v kraju na lokacijah, kjer se je snemal film.


Dodatne informacije:

Dostop do Baške grape: (najboljša varianta) z vlakom (Nova Gorica - Podbrdo), avtovlakom; 1h15min (Nova Gorica - Podbrdo - start zjutraj ob 6.32, ki ima poseben muzejski vagon, poučen, potrebno je biti na postaji že 30 min pred odhodom), po cesti - Nova Gorica - Most na Soči - v Bači pri Modreju zavijete levo proti Podbrdu (1 h 30 min vožnje z avtobusom). Nudimo lahko tudi pomoč pri organizaciji malice v Podbrdu oz. v Baški grapi (Hudajužna Okrepčevalnica Zver, Koritnica Camp Šorli, Grahovo ob Bači Okrepčevalnica Brišar). V Podbrdu se nahaja tudi Jakovkna hiša v kateri je muzej in info točka Baške grape - vstopnina pa je 1EUR za otroke, 2 EUR za odrasle.

 cilj: predstavitev tehnične, kulturne in filmske dediščine Baške grape.

 6 EUR / učenca: vključuje vodenje z lokalnim vodnikom, promocijski material
Program obiska se izvede ne glede na število oseb.

KULTURA, ZGODOVINA, TEHNIČNA IN INDUSTRIJSKA DEDIŠČINA


 KTT Društvo Baška dediščina


<http://drustvobaskadediscina.nvoplanota.si/>


ktt.dbd@gmail.com


<https://www.facebook.com/DrustvoBaskadediscina/>

041 601 248 (Alenka)

 6 šolskih ur oz. po dogovoru
(vsebina se prilagodi razpoložljivemu času)

 za prvo,
drugo
in tretjo
triado


 od marca do vključno oktobra;
razen predstavitev Tematske poti Na svoji zemlji celo leto v Dom krajanov in njegovi okolici (2 šolski uri)

 lokacija:
Grahovo ob Bači
Dom krajanov in na terenu



»POHOD PO TEMATSKI POTI NA SVOJI ZEMLJI«

Če pridete z vlakom, vas sprejmemo na železniški postaji Grahovo ob Bači, nato se peš (10 min) podamo do doma krajanov na Grahovem ob Bači. Tam se preko projekcije ter video produkcije predstaviti zgodbo snemanja filma Na svoji zemlji ter ogleda razstavo, ki jo dopolnjuje medijska točka.

 Nato se prične ogled na terenu, ki zajema obisk vseh šest tematskih tabel (oz. pet, če izberemo krajšo varianto). Le-te se nahajajo na lokacijah, kjer se je snemal film. Obiskovalci spoznajo ozadje snemanja filma, odnos med krajanji in filmsko ekipo s poudarkom na domoljubju in večnem prijateljstvu.


Obiskovalci si lahko izberejo dva varianti: kratko 6 km (4 šolske ure) ali dolgo 12 km (6 šolskih ur). Za šolske skupine priporočamo kratko. Pohod poteka ob reki Bači in povezuje kraja Grahovo ob Bači in Koritnico.

Med pohodom spoznajo tudi Bohinjsko proggo, zgodbo o dokumentarnem filmu Plamen v dvonožcu ter filmu Edini izhod (Rudi Bašelj) ter o ostali kulturni dediščini tega območja (ostanki Rimskega zidu, Ivan Kokošar, cerkev sv. Ane). Pohod se zaključi pri domu krajanov oz. na železniški postaji Grahovo ob Bači. Predstavitev filmske dediščine, kulturne in tehnične dediščine.

Dodatne informacije:

Dostop do Baške grape: (najboljša varianta) z vlakom (Nova Gorica - Podbrdo), avtovlakom; 1h15min (Nova Gorica - Podbrdo - start zjutraj ob 6.32, ki ima poseben muzejski vagon, poučen, potrebno je biti na postaji že 30 min pred odhodom), po cesti - Nova Gorica - Most na Soči - v Bači pri Modreju zavijete levo proti Podbrdu (1 h 30 min vožnje z avtobusom). Nudimo lahko tudi pomoč pri organizaciji malice v Podbrdu oz. v Baški grapi (Hudajužna Okrepčevalnica Zver, Koritnica Camp Šorli, Grahovo ob Bači Okrepčevalnica Brišar). V Podbrdu se nahaja tudi Jakovkna hiša v kateri je muzej in info točka Baške grape - vstopnina pa je 1EUR za otroke, 2 EUR za odrasle.

 cilj: predstavitev filmske dediščine, kulturne in tehnične dediščine.

 6 EUR / učenca: vključuje vodenje z lokalnim vodnikom, promocijski material
Program obiska se izvede ne glede na število oseb.

NARAVOSLOVNE VSEBINE

Društvo Moj svet, čist planet, socialno podjetje

<https://cistplanet.si/>

info@cistplanet.si

040 238 681 (Mojca)

2 šolski uri



za prvo,
drugo
in tretjo
triado



september
- junij



lokacija:
na vaši šoli



»DOM BREZ ODPADKOV— ZERO WASTE«

Program je namenjen delitvi idej in izkušenj, ki pripomorejo k zmanjševanju in preprečevanju nastajanja odpadkov v vsakem domu.

Učenci s pomočjo aktivnega vključevanja v iskanje rešitev za življenje brez odpadkov nadgradijo obstoječe znanje o ločevanju papirja, stekla, embalaže...

Pričnejo s proučevanjem dnevnih nakupov, preko katerih se v njihovem domu hitro kopičijo odpadki. Ko spoznajo, s čim vse njihova družina bremeni okolje in zakaj reciklaža ni več dovolj, se skozi vodeno razpravo usmerijo v nujne stvari, ki jih res potrebujejo doma, kupovanje brez embalaže, produkte, ki ne škodujejo okolju...

Učenci dobijo tudi nasvete, kje in kako začeti in spoznajo finančni vidik takega načina življenjskega sloga.

Program je prilagojen starostni strukturi.

Cilj: Ozaveščanje in oblikovanje spoštljivega in osebnega odnosa do narave ter okolja, aktivno sodelovanje pri iskanju rešitev za življenje brez odpadkov.

2 € / učenca

NARAVOSLOVNE VSEBINE



Društvo Moj svet, čist planet, socialno podjetje

<https://cistplanet.si/>

info@cistplanet.si

040 238 681 (Mojca)



2 šolski uri



za prvo,
drugo
in tretjo
triado



september
- junij



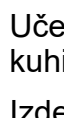
lokacija:
na vaši šoli



»NARAVNA ČISTILA ZA VAŠ DOM«



Na delavnici učenke in učenci spoznajo, zakaj se je pametno izogibati komercialnim čistilom, ki so agresivna, kako le-ta onesnažujejo zrak v našem bivalnem prostoru ter povzročajo težave na dihalih, preobčutljivost ter alergije.



Učenci se vključijo v razpravo o tem, katere sestavine, ki jih najdemo doma v kuhinji, lahko uporabijo ter kombinirajo za uspešno čiščenje.

Izdelali bodo svoja čistila ter spoznali recepte za osvežitev prav vsakega kotička njihovega doma.

Program je prilagojen starostni strukturi.



Cilj: Ozaveščanje in oblikovanje spoštljivega in osebnega odnosa do narave ter okolja, aktivno sodelovanje pri iskanju rešitev za naravi in ljudem prijazno čiščenje.



2 € / učenca

NARAVOSLOVNE VSEBINE



LEpi CAjti, Zavod za
kakovost življenja

<https://lepicajti.si/>

info@lepicajti.si

FB: @nvolepicajti

041 487 610 (Staša)



2 šolski uri



za drugo
in tretjo
triado



september
- junij



lokacija:
na vaši šoli

»PONOVNA UPORABA ZA VSAK DOM«



Učence se vključi v vodeno razpravo o pomenu ponovne uporabe. Pri tem imajo na ogled tudi nekatere manj običajne primere ponovne uporabe, pri katerih so uporabljene različne tradicionalne ročne spretnosti in/ali novi ustvarjalni načini dela.

Skozi opazovanje in razpravo spoznajo, kakšen je naš današnji odnos do narave in okolja in s kakšnimi okoljskimi izzivi se soočamo. Poudarek je na materialu in predmetih, ki se običajno kopičijo doma ali romajo v koš za smeti.

Učenci prinesejo od doma odrabljen material ali predmet (embalaža, ponošene majice, kozarci za vlaganje, star pribor ali zvezek...) in s skupnimi močmi iščejo inovativne rešitve za podaljšanje življenja staremu izdelku in ponovno uporabiti odrabljenega materiala. Pri tem se lahko preizkusijo v različnih tehnikah.

Program je prilagojen starostni strukturi.



Cilj: Ozaveščanje in oblikovanje spoštljivega in osebnega odnosa do narave ter okolja, aktivno sodelovanje pri iskanju inovativnih rešitev ponovne uporabe, razvoj ročnih spretnosti, spodbujanje samoiniciativnosti.



2 € na učenca: vključena vodena razprava, material, izvedba praktičnega dela.

NARAVOSLOVNE VSEBINE

Zavod GOST na Planoti, so.p.

<http://zavod-gost.nvoplanota.si>

zavod@planota.si

FB: [@zaliscnicentrgrgarskeravne](https://www.facebook.com/zaliscnicentrgrgarskeravne)

051 644 020 (Barbara)



3 šolske ure

»ZELIŠČA TAKO IN DRUGAČE«

Program zajema osnove spoznavanja zelišč in drugih samoniklih rastlin ter njihovo predelavo.

Začne se s kratko predstavitvijo zelišč, sledi pa prikaz praktičnega dela in delavnica, na kateri učenci lahko sami preizkusijo, kako se predeluje zelišča. Učenci lahko nekatera posušena zelišča vidijo in jih prepoznavajo po vonju in videzu. Pogovarjajo se, za kaj in kako jih uporabljamo.

Možne delavnice predelave so:

- izdelava čajev in priprava zeliščne soli,
- priprava peciva in destilacija eteričnega olja,
- izdelava mila in priprava tinktur,
- predstavitev destilacije in sušenja,
- peka zeliščnih piškotov,
- spoznavanje zelišč skozi čutila.

Izdelke, ki nastanejo v okviru delavnice, učenci odnesejo s seboj domov. Če je skupina večja, priporočamo, da se učenci razdelijo v več manjših skupin z največ 18 otrok v vsaki skupini.

Program se prilagodi starostni strukturi.

za prvo,
drugo
in tretjo
triado


september
- junij

lokacija:
Grgarske Ravne
(Zeliščni center)
ali na vaši šoli

Cilj: Doseganje ciljev posameznih sklopov, ki so zajeti v učnem programu Spoznavanje okolja.

5 € / učenca za vse delavnice, razen za destilacijo in sušenje, ki je 3 € / učenca: vključeno predavanje, delavnica s potrebnimi materiali ter malica z zeliščnim čajem in zeliščnimi piškoti.

VSEBINE SOCIALE IN ZDRAVSTVA

 Zveza klubov zdravljenih alkoholikov Slovenije

<https://www.zveza-kza-slovenije.si/>

zvezakzaslovenije@gmail.com

[FB:@ZvezaKZASlovenijeSlovenije](https://www.facebook.com/ZvezaKZASlovenijeSlovenije)

031 493 643 (Iris)



12 šolskih ur



za tretjo triado




september
- junij



lokacija:
na vaši šoli


»IZŠTEKANI«

 Program Izštekanj je preventivni program s področja preprečevanja zasvojenosti. Program je usmerjen zlasti v zmanjšanje števila mladostnikov, ki začnejo uporabljati droge (vključno z alkoholom in tobakom), predstavitev začetka eksperimentiranja z drogami na čim kasnejše obdobje in preprečevanje, da od eksperimentiranja ne bi prišlo do redne uporabe drog.

Program je interaktiven. Združuje življenjske veščine in normativna prepričanja (mladostniki oblikujejo svoje mišljenje, ideje in vrednote, na katere imajo velik vpliv mediji, glasba, prijatelji in filmi, omenjeni vplivi pa so velikokrat v nasprotju z vrednotami, ki se jih mladi naučijo doma ali v šoli).


Ciljno skupino predstavljajo mladostniki v starosti od 12 do 15 let, saj v tem obdobju nekateri med njimi že začnejo poskušati droge (zlasti cigarete, alkohol in marihuano).

Vsebina programa temelji predvsem na krepitevi veščin učencev, kot so: reševanje problemov, postavljanje ciljev, prepoznavanje čustev, navezovanje stikov, razvijanje kritičnega mišljenja itd., posredno pa so zraven vključene informacije o alkoholu, tobaku, marihuani in ostalih drogah. Učenci dobijo brezplačne delovne zvezke.

 Cilj: Povečana, z zdravjem povezana osveščenost ter znanje o socialnih vplivih; izboljšanje znanja, vedenja ter veščin povezanih z zdravjem ter uporabo drog; zmanjšanje uporabe tobaka, alkohola in kanabisa ter zmanjšanje verjetnosti uporabe drog v prihodnosti.

 Program je brezplačen.

VSEBINE SOCIALE IN ZDRAVSTVA

 Zveza klubov zdravljenih alkoholikov Slovenije

<https://www.zveza-kza-slovenije.si/>


zvezakzaslovenije@gmail.com

FB: @ZvezaKZASlovenijeSlovenije


031 493 643 (Iris)




 30 min

 za starše učencev tretje triade

 september - junij


 lokacija: na vaši šoli

»EFFEKT«

 S programom »EFFEKT« dopolnjujemo šolski preventivni program »Izštekanik«, namenjen pa je staršem, katerih otroci obiskujejo 7., 8. in 9. razred OŠ.


S starši se v vsakem razredu srečamo na enem krajšem srečanju, in sicer v času roditeljskih sestankov. Obstaja namreč močna povezava med odnosom staršev do pitja alkohola pri mladostnikih in pitjem alkohola mladostnikov. Raziskave so pokazale, da otroci permissivnih staršev pijejo več v primerjavi z otroki restriktivnih staršev.

Preko vnaprej pripravljenih drsnic staršem posredujemo argumente in konkretne metode za obdržanje restriktivnega odnosa do pitja alkohola njihovih otrok.

 Cilj je ozaveščati starše o pomenu restriktivnega odnosa do pitja alkohola pri njihovih mladostnikih.

 Program je brezplačen.

VSEBINE SOCIALE IN ZDRAVSTVA

 Društvo gluhih in naglušnih Severne Primorske

<http://www.dgn-sp.si/>

dgnsp@t-2.si

FB: [@dgnseverneprimorske](#)

05 300 17 81, 040 911 500

(Mojca)



1 šolska ura



za prvo,
drugo
in tretjo
triado



september
- junij



lokacija:
na vaši šoli

»DELAVNICA ZNAKOVNEGA JEZIKA«



Delavnica znakovnega jezika vključuje osnovno predstavitev znakovnega jezika in seznanitev s težavami, ki jih predstavlja izguba sluha.



Na delavnici sta običajno prisotna gluha oseba in tolmač znakovnega jezika. Učenci spoznajo, s katerimi ovirami se v vsakodnevem življenju srečujejo osebe z izgubo sluha in na kakšen način jih premagujejo.

Glede na starost otrok prilagodimo vsebino in zahtevnost delavnice.

Na delavnici lahko predstavimo pravljico v znakovnem jeziku.

Učenci na delavnici aktivno sodelujejo s postavljanjem vprašanj in ponavljanjem kretenj v znakovnem jeziku.

Zaželeno je možnost uporabe projektorja. Program vsebuje vodenje delavnice, delovne liste.



Cilj: predstaviti učencem kaj pomeni izguba sluha in jih seznaniti z osnovami znakovnega jezika.



Program se izvaja brezplačno.

VSEBINE SOCIALE IN ZDRAVSTVA



Društvo PO-MOČ

<https://drustvopomoc.si/>

info@drustvopomoc.si

FB

080 16 12 (Nataša)



»VIDNA IN NEVIDNA DRUGAČNOST«



3 srečanja po
1 šolsko uro



za prvo,
drugo
in tretjo
triado



Cilj programa je spodbujanje strpnosti do drugačnosti.

Gre za spoznavanje različnih ranljivih ciljnih skupin in njihovih posebnosti, pravic in potreb.

Skozi prvi dve srečanji se bodo učenci seznanili s posameznimi ciljnimi skupinami, zadnje srečanje pa je namenjeno izvedbi skupnih športnih iger na igrišču šole, v katerih bodo sodelovali otroci in pripadniki ranljivih skupin.



september
- junij

Program se prilagodi starostni strukturi.



lokacija:
na vaši šoli

(2 srečanja v
učilnici in 1 sre-
čanje na šol-
skem igrišču)



Cilj: Spodbujanje strpnosti do drugačnosti in spodbujanje nudenja pomoči tistim, ki so pomoči potrebni. Kaj ob tem lahko dam in kaj dobim zase.



Brezplačno; program se izvaja za minimalno 10 in maksimalno 25 učenk in učencev.

VSEBINE SOCIALE IN ZDRAVSTVA



Društvo PO-MOČ

<https://drustvopomoc.si/>

info@drustvopomoc.si

FB

080 16 12 (Nataša)



2 šolski uri



za tretjo
triado



V 90 minut trajajoči predstavitvi bodo predstavljeni programi prostovoljnega dela, dobre zgodbe, ki bodo podprte z video in slikovnim gradivom.

Zadnji del delavnice bo interaktiven in bo namenjen "izkušnji lastne kože". Kako se počutim, ko nekaj podarim in kaj pri tem dobim zase.



september
- junij



lokacija:
na vaši šoli




Cilj: Spodbujanje prostovoljstva in brezplačne pomoči drugim med mladimi.



brezplačno

TEHNIŠKE IN OSTALE VSEBINE

 iManaLAB, Zavod za umetniško in izobraževalno dejavnost


<https://imanalab.com/>


info@imanalab.com

FB: [@zavodiManaLAB](#)


040 542 953 (Maša)




 10 šolskih ur


 za drugo in tretjo triado

 september - november

 lokacija: na vaši šoli (učilnica, okolica šole)

»OSNOVE FOTOGRAFIJE«

 Delavnica z osnovami fotografije je namenjena vsem tistim učencem, ki jih navdušuje fotografija.

 Izvaja se po 2 šolski uri na teden, oz. po dogovoru. Program se lahko prilagaja željam in potrebam posameznih šol. Zaželeno je uporaba lastnih fotoaparatorov. Vsebina delavnice je razdeljena na dva dela:

V TEORETIČNEM DELU bomo spoznali fotografsko opremo, delovanje fotoaparata, osnove fotografiranja, splošno o fotografiji - portretni, potopisni, reportažni fotografiji, tihožitju – spoznavanje s pomočjo primerov in digitalno obdelavo fotografij, hranjenje in arhiviranje fotografij.

V PRAKTIČNEM DELU bomo vadili fotografiranje pokrajine, fotografiranje portreta, fotografiranje detajlov, fotoreportaža, pregled in izbor fotografij, priprava za fotografsko razstavo.

Drugi del programa bo prilagojen željam in potrebam učencev, vključujoč predstavljene elemente.

Program je prilagojen starostni strukturi.

 Cilj: Spoznavanje osnov fotografije in umetnosti.

 4 € na učenca: vključen material, izvedba praktičnega dela.

TEHNIŠKE IN OSTALE VSEBINE



LEpi CAjti, Zavod za
kakovost življenja

<https://lepicajti.si/>

info@lepicajti.si

FB: @nvolepicajti

041 487 610 (Staša)



2 šolski uri



za drugo
in tretjo
triado



september
- junij



lokacija:
na vaši šoli

»PERGAMANO USTVARJANJE«



Učenci se seznanijo s širokimi možnostmi uporabe pergamano papirja in tehnike obdelovanja le-tega v današnjem času.

Spoznajo, kaj je t.i. papirnata čipka, koliko spretnosti, časa in potrpežljivosti je potrebno za izdelavo kvalitetnega pergamano izdelka, lastnosti pergamano papirja in povezavo s prvotnim pergamentom, ki so ga uporabili za stare zapise.

Na ogled imajo tudi nekaj tovrstnih izdelkov, na katerih je razvidna raznolika obdelava papirja (prebadanje, embosiranje, pisanje, barvanje, lepljenje, šivanje, tridimenzionalno oblikovanje...) ter orodje, ki se pri tem uporablja.

V praktičnem delu programa izbirajo med:

- Izdelavo cveta orhideje (v tridimenzionalni obliki),
- Izdelavo angelčka (v tridimenzionalni obliki),
- Izdelavo voščilnice s pomočjo pergamano tehnike

Za lažji potek dela, so na voljo tudi pripomočki.

Program je prilagojen starostni strukturi.



Cilj: Spoznavanje ročnih spretnosti, spodbujanje natančnosti in samoiniciativnosti.



2 € na učenca: vključen material, izvedba praktičnega dela, uporaba pripomočkov.

TEHNIŠKE IN OSTALE VSEBINE



LEpi CAjti, Zavod za
kakovost življenja

<https://lepicajti.si/>

info@lepicajti.si

FB: [@nvolepicajti](#)

041 487 610 (Staša)



2 šolski uri



za drugo
in tretjo
triado



september
- junij



lokacija:
na vaši šoli

»POSLIKAVA KAMENČKOV«



Učenci spoznajo postopek poslikave kamna. Podučijo se o tem, kako kamen izbrati, ga pripraviti za uporabo, poslikati in po potrebi zaščititi.



Na ogled so poslikani kamenčki za različne namene in z različnimi motivi.

Tako tudi spoznajo, na kakšne načine lahko poslikan kamenček uporabijo. Na primer kot odlično alternativo nagrobnim svečam, kot obtežilnik, namizni okras ali osebno darilo.

Izbirajo med prostoročnim slikanjem in slikanjem s pomočjo pripomočkov z raznovrstnimi motivi, primernimi tako za nagrobnike kot tudi praznične in čisto navadne dni (novoletni, ljubezenski motivi, motivi iz narave...)

Program je prilagojen starostni strukturi.



Cilj: Ozaveščanje in oblikovanje spoštljivega in osebnega odnosa do narave ter okolja, spoznavanje ročnih spretnosti, natančnosti in samoiniciativnosti.



2 € na učenca: vključen material, izvedba praktičnega dela.

TEHNIŠKE IN OSTALE VSEBINE



Potapljaški klub Mehurček

<https://www.mehurcek.com/page/homepage>

info@mehurcek.com

FB

031 380 712 (Sebastijan)



»AKTIVNO PODVODNO DOŽIVETJE«



4 šolske ure



za tretjo triado



Ali si slišal za gorgonije? Se ti je zgodilo, da je bila riba, ki si jo ujel, pod vodo večja kot takrat, ko si jo prinesel na kopno? Ali veš, kako je sestavljena potapljaška oprema? Zakaj barve pod vodo izginjajo?

Potapljači bodo učencem predstavili rastline in živali v Jadranskem morju, potapljaško opremo, ki jo uporabljamo pri potapljanju ter pokazali, kako se varno potapljamo.

In to še ni vse – s potapljaško opremo in ob pomoči potapljačev se bodo učenci lahko potopili v vodo in poskusil, kako se diha s potapljaškim regulatorjem (napravo za dihanje pod vodo).



junij - september



lokacija:
Nova Gorica
(bazen)




Cilj: Spoznavanje podvodnega sveta, potapljaške opreme in osnov potapljanja.



7 € na osebo (za skupino najmanj 10 oseb): vključena vstopnina v bazen, predstavitev in gradiva, uporaba potapljaške opreme in voden potop v bazenu.

TEHNIŠKE IN OSTALE VSEBINE


 ZZSPM - Zavod za spodbujanje podjetnosti mladih


<https://www.jaslovenija.si/mladi-iznajditelji>


zzspm@jaslovenija.si,
jakob.rejec@jaslovenija.si


FB: [@JASlovenijaZZSPM](#)

040 739 724 (Maja)

 8 šolskih ur - razdeljeno na več srečanj po dogovoru

 za tretjo triado; program je primeren za učence, ki jih zanimajo tematike podnebnih sprememb.

 september - junij

 lokacija: online in kombinirano



»MLADI IZNAJDITELJI - YOUNG INNOVATORS«

Naš planet mora postati ogljično nevtralen do leta 2030!


Da bi to dosegli, moramo stopiti skupaj, mlade pa podpreti in izuriti v veščinah, ki jih bodo potrebovali v prihodnosti. Program Mladi iznajditelji z mislijo na pravičnejšo prihodnost mladim ponuja nabor orodji in znanj, da bodo lahko vodili v preobrazbo ustaljenih sistemov in tako tudi sami postali del spremembe.

Z udeležbo v programu bomo učitelje s pomočjo delavnic, vizualnih orodji, problemskim učenjem ter preizkušenimi inovativnimi metodologijami pripravili, da bodo mlade lahko podprli pri naslednjih korakih, ki bodo potrebni za spremembe ustaljenih sistemov in za usmerjeno uporabo kreativnosti. V programu bomo sodelovali tudi z nekaterimi partnerji, ki bodo ključni na poti do sprememb, kot so npr. lokalna podjetja, šolski centri, občine in druge organizacije.

Danes je bolj kot kadarkoli prej pomembno, da smo odzivni in prilagodljivi in da znamo delovati znotraj naših ekosistemov, saj bomo le tako lahko izvajali programe, ki težijo k spremembam znotraj ustaljenih paradig družbe .

Želimo si, da bi svet iz epidemiološke krize ponovno vstal skupaj z drugimi prioritetami. Da bi tokrat sistem zgradili boljši, namesto vztrajanja v sistemu, ki je varen ampak pomanjkljiv in ne trajnosten.

Naši izobraževalci in vsi mladi bodo pri gradnji in pri globokih sistemskih spremembah igrali ključno vlogo. Program Mladi iznajditelji jih lahko pripravi ravno na izzive, ki jih bodo te spremembe botrovale.

 cilj: Sistemske spremembe se pričnejo v šoli! Živimo v času, ko sta akcija in znanje za podnebno pravičnost pomembna bolj kot kadarkoli prej.

 Brezplačno, krito s strani EIT Climate-KIC / Evropske unije



Programi se bodo dopolnjevali...

Verzija 2021-1

Regionalno stičišče NVO Planota

Ustanova Fundacija BiT Planota
Grgarske Ravne 30 - 5251 Grgar
05 307 40 40, 040 288 097, info@planota.si
www.bitplanota.si, FB:@NVOplanota

[YouTube](#)

Priprava kataloga se financira iz Sklada za razvoj NVO.



REPUBLIKA SLOVENIJA
MINISTRSTVO ZA JAVNO UPRAVO